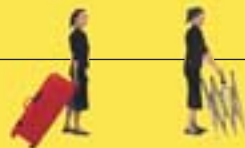


pareti e fondali



zeta

Tutti i nostri elementi di forte impatto visivo sono facili da montare. Leggeri da trasportare, non ingombranti da immagazzinare, e ogni volta che li utilizzate e/o riutilizzate risparmiate fatica e denaro.

Vetrine, illuminazione ed altri accessori sono a vostra disposizione per migliorare la presentazione delle vostre attività.

Un due tre e il gioco è fatto, stupite il vostro pubblico con uno stile spettacolare. Create un ambiente dinamico e coinvolgente. Portate il vostro messaggio dove giunge la vostra immaginazione.


Con una singola parete o con più elementi è facile muoversi velocemente e realizzare spazi informativi personalizzati, attraenti ed esaurienti.

Minimizzate le spese, capitalizzate l'investimento, massimizzate i profitti del vostro prossimo evento con gli elementi proposti da **Zd**.

Quando si presenta l'opportunità bisogna essere pronti a mettersi in mostra in modo professionale migliorando la qualità dei vostri stand. **Zd** l'uovo di Colombo.

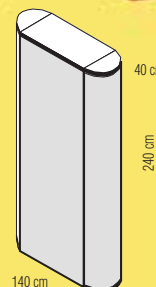
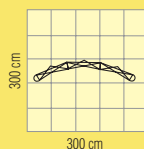


pareti e fondali



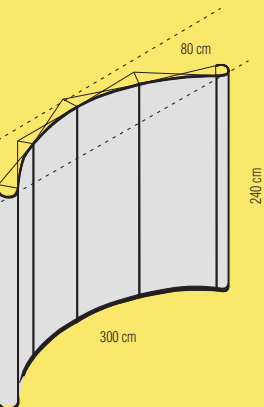
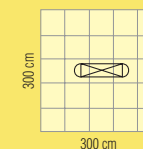
Mercury

Parete curvilinea a 3 pannelli, sviluppo cm. 240x240h, composta da: struttura pieghevole, montanti magnetici, set di tre pannelli, stampati e plastificati o rivestiti in moquette, calotte laterali. L'intera struttura imballata ha un ingombro di 40x40x100h cm. Peso 22 Kg circa.



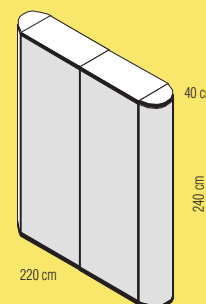
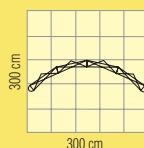
Tuscana

Parete pieghevole rettilinea sviluppo cm 140x240h, composta da: struttura pieghevole, montanti magnetici, un pannello, stampato e plastificato o rivestito in moquette, calotte laterali. L'intera struttura imballata ha un ingombro di 40x40x100h cm. Peso 14 Kg circa.



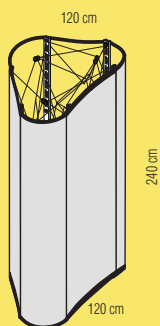
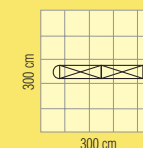
Neptune

Parete curvilinea a 4 pannelli, sviluppo cm 300x240h, composta da: struttura pieghevole, montanti magnetici, set di quattro pannelli, stampati e plastificati o rivestiti in moquette, calotte laterali. L'intera struttura imballata ha un ingombro di 40x40x100h cm. Peso 26 Kg circa.



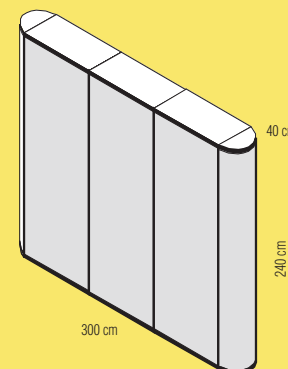
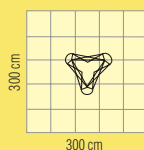
Orion

Parete pieghevole rettilinea sviluppo cm 220x240h, composta da: struttura pieghevole, montanti magnetici, set di due pannelli, stampati e plastificati o rivestiti in moquette, calotte laterali. L'intera struttura imballata ha un ingombro di 40x40x100h cm. Peso 18 Kg circa.



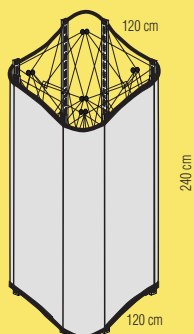
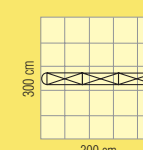
Sagittarius

Totem triangolare, sviluppo cm 120x120x240h, composto da: strutture pieghevoli, montanti magnetici, tre pannelli, stampati e plastificati o rivestiti in moquette, tre calotte. L'intera struttura imballata ha un ingombro di 40x40x100h cm. Peso 24 Kg circa.



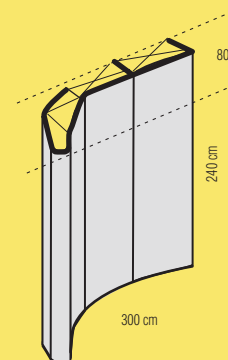
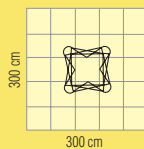
Gateway

Parete pieghevole rettilinea sviluppo cm 300x240h, composta da: struttura pieghevole, montanti magnetici, set di tre pannelli, stampati e plastificati o rivestiti in moquette, calotte laterali. L'intera struttura imballata ha un ingombro di 40x40x100h cm. Peso 23 Kg circa.



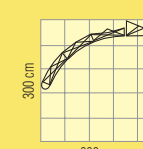
Capricorn

Totem quadrangolare, sviluppo cm 120x120x240h, composto da: strutture pieghevoli, montanti magnetici, quattro pannelli, stampati e plastificati o rivestiti in moquette, quattro calotte. L'intera struttura imballata ha un ingombro di 40x80x100h cm. Peso 30 Kg circa.



Ciro

Due pareti connesse, sviluppo cm 300x240h, composte da: struttura pieghevole, montanti magnetici, set di quattro pannelli, stampati e plastificati o rivestiti in moquette, calotte laterali. L'intera struttura imballata ha un ingombro di 40x80x100h cm. Peso 36 Kg circa.



accessori pareti

pianetto esterno

dimensioni: 74,5x25 cm
peso: 1,32 Kg
portata max: 9 Kg



pannelli in moquette in varie colorazioni



due faretto alogeni

peso: 2,7 Kg
potenza: 150 W



vetrinetta

dimensione piccola:
72,4x36,2x72,4h cm
dimensione media:
72,4x36,2x109,5h cm
dimensione grande:
72,4x36,2x140h cm



contenitore cilindrico

dimensioni interne: 35x35x85h cm
dimensioni esterne: 35x45x89,5h cm
peso: 2,27 Kg



contenitore RollEase

dimensioni interne: 31,1x33,7x76h cm
dimensioni esterne: 37,5x46,4x97,5h cm
peso: 6,82 Kg



contenitore Rollux

dimensioni interne: 36,2x36,2x88,9h cm
dimensioni esterne: 40,7x40,7x106h cm
peso: 11,36 Kg



contenitore RollOne

dimensioni interne: 41x64x94h cm
dimensioni esterne: 43x66x100h cm
peso: 13,18 Kg

